



Wij zijn kanjers

Ouderblad "De Heksenketel" van Nutsbasisschool Burgst. Locaties: Groene Hil 20 en Moeraszegge 73

Mailadressen: MR: mrburgst@gmail.com Heksenketel: p.duijvelaar@nbsburgst.nl

OCgr.hil: oudercommissie.gh@nbsburgst.nl OCKroeten: oudercommissie.kr@nbsburgst.nl

Jaargang 28

nummer 01

31 augustus 2017

JAARKALENDER

Als alles goed is gegaan heeft u deze week een Jaarkalender ontvangen om thuis op te hangen.

Mócht u deze onverhoopt niet gehad hebben dan graag even melden bij de leerkracht.

Ondanks diverse controlerondes kwamen we tóch nog een fout in de kalender tegen die we hierbij willen melden. **De weeknummering in de maanden april en juli 2018 klopt helaas niet.**

Hieronder ziet u een verbeterd exemplaar. Wilt u dit thuis bij uw eigen kalender zo aanpassen?

Wie met weeknummers werkt i.v.m. vakanties voorkomt daarmee problemen.

Onze excuses voor het ongemak!

Op de website staat inmiddels een verbeterd exemplaar:

www.nbsburgst.nl → Downloads → Algemeen.

APRIL 2018



JULI 2018



BURGST BEDANKT DE OUDERS

Net als vorig jaar organiseren we weer een gezellig **bedankmoment** voor iedereen die ons op welke manier dan ook helpt op school. Het is lastig om ouders op de juiste en een leuke manier te bedanken voor hun hulp! Want waarmee help je dan en hoe vaak? Er zijn genoeg ouders die best willen helpen maar dat vanwege hun werk of andere verplichtingen niet of weinig kunnen doen.

De ene ouder helpt vaak en iemand anders soms. Daarom is het bedankmoment heel algemeen en we nodigen iedereen die ons hoe dan ook helpt daarvoor uit. Het maakt dus niet uit waarmee u helpt of geholpen heeft of hoe vaak u dat gedaan heeft. U bent van harte welkom!
Dit bedankmoment is op **vrijdag 8 september op beide locaties van 11.30 - 12.30 uur**.
Wij zorgen uiteraard voor koffie en thee met wat lekkers erbij.
U kunt dan met uw kind(eren) na afloop huiswaarts.

INFORMATIEAVOND

De informatieavonden zijn gepland op drie verschillende data:

- **maandag 11 september voor de groepen 1/2, 3 en 8.**
- **woensdag 13 september voor de groepen 5 en 6.**
- **donderdag 14 september voor de groepen 4 en 7.**

We realiseren ons dat wie drie kinderen in b.v. de groepen 3, 5 en 8 heeft nu drie keer verwacht wordt. Maar aan de andere kant is de vervelende situatie waar veel ouders tegen aan liepen dat de infoavond voor sommige groepen tegelijk viel, nu verdwenen. Je kunt dus als ouder aanwezig zijn bij elke groep. De **tijden** zijn allemaal verschillend, we mailen die binnen enkele dagen naar alle ouders toe zodat er geen vergissingen ontstaan.

We hopen natuurlijk dat u de info-avond al in uw agenda heeft staan! Het is erg belangrijk dat liefst alle ouders aanwezig zijn. U kunt kennismaken met de leerkrachten, de andere ouders van de groep van uw kind én alle belangrijke informatie over dit nieuwe schooljaar horen.

OUDERPORTAAL

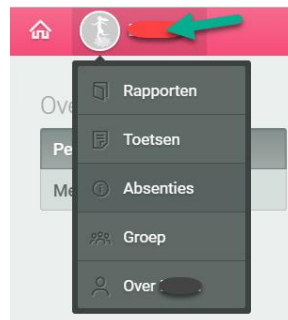
Alle ouders kunnen sinds een aantal maanden inloggen op ons Ouderportaal. Daar kunt u allerlei gegevens over uw kind(eren) vinden. De betreffende website is beveiligd, alléén ouders met een geldige gebruikersnaam en wachtwoord kunnen hier binnen. Uiteraard ziet u alléén de gegevens van uw eigen kind(eren). Inzake noodnummers, naam/telefoon huisarts, medische gegevens, e.d. deelden we tot nu toe een "SOS-formulier" uit wat dan ingevuld terug kwam.

Dit doen we niet meer, we vragen u om de gegevens van uw kind(eren) zelf op het Ouderportaal te controleren en indien nodig aan te vullen. Het gaat om het volgende:

Als u bent ingelogd op het Ouderportaal ziet u de onderstaande Dashboardpagina. Links in de roze bovenbalk ziet u een fotootje van uw kind (als dat geplaatst is door ons) en de naam/namen van uw kind(eren).

Burgst bedankt de ouders!!!
Beste ouders;
Net als vorig jaar organiseren we weer **een gezellig bedankmoment voor iedereen die ons op welke manier dan ook helpt op school**. Het maakt niet uit waarmee u helpt of geholpen heeft of hoe vaak u dat gedaan heeft. U bent van harte welkom!
Dit bedankmoment is op **vrijdag 8 september op beide locaties van 11.30 - 12.30 uur**.
Wij zorgen uiteraard voor koffie, thee met wat lekkers erbij.
U kunt dan met uw kind(eren) na afloop huiswaarts.
30-08-2017

Klikt u op de naam van uw kind dan verschijnt er een grijs kader:



Dan kiezen voor de onderste knop: **Over**

Onderstaand scherm verschijnt:

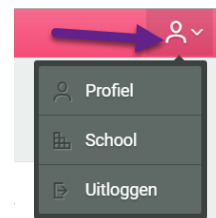
Hier kunt u kiezen voor: **Personalia**

Door op het potloodje te klikken kunt u gegevens aanvullen en verbeteren.

En voor: **Medisch**

Hier staan, indien bekend en noodzakelijk dat de school dat weet, enkele medische gegevens. U kunt deze hier helaas niet zelf aanvullen. Kloppen deze gegevens niet of zijn ze niet compleet? We vragen u dan om dit te mailen naar: administratie@nbsburgst.nl

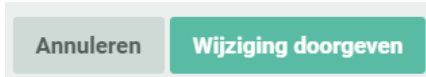
Aan de rechterzijde van de roze balk klikt u op het "poppetje" waarna er een grijs kader komt:



Kies vervolgens **Profiel** en dan ziet u het scherm hiernaast. Via de pijltjes kunt u de gegevens openen en weer zaken aanvullen of verbeteren.

Bij Huisartsgegevens ziet u het item **Polisnummer** staan. Dit wordt zo door Parnassys geregeld maar wij hebben dit nummer niet nodig en u hoeft dat dus ook niet aan te geven.

Belangrijk: Na alle aanvullingen klikt u onder aan het scherm op “Wijziging doorgeven”:



Samenvattend: Wat vragen we concreet van u?

1. Wilt u in het Ouderportaal bij de items **Personalia**, **Medisch** en **Profiel** de gegevens van uw kind(eren) controleren?
2. Via het potloodje kunt u gegevens doorgeven die er nu niet staan en/of fouten verbeteren.
3. **Let u er vooral op dat wij liefst meerdere noodnummers hebben? Wij moeten ingeval van een calamiteit altijd ouders kunnen bereiken. Dit is bijvoorbeeld bij het onverhoopt inroepen van medische hulp noodzakelijk!**
4. U kunt op deze manier altijd op elk moment wijzigingen en fouten aan ons doorgeven.

In het Ouderportaal kunt u ook zien welke andere kinderen er in de groep van uw kind zitten. Er komt dan ook geen klassenlijst op papier mee naar huis.

Is er een app?

Nee, er is (nog) géén app vanuit Parnassys. U kunt wel op elk mobiel device en vanaf elke browser, ook Safari, inloggen op: ouders.parnassys.net
Dan kunt u het Ouderportaal benaderen op dezelfde manier als via een laptop of bureaucomputer.

We hopen dat het bovenstaande helder genoeg is en dat iedereen de komende dagen een moment kan vinden om de gegevens te controleren en aan te vullen!

Heeft u **géén gebruikersnaam of wachtwoord**? Dan graag een mail naar: p.duijvelaar@nbsburgst.nl
We bedanken u alvast voor uw medewerking!

Puntje van de maand september:

Hier ben ik! Jezelf voorstellen/presenteren



- De leerlingen leren zich op een goede manier voorstellen, rechtop staan, oogcontact maken en duidelijk praten. Zo stralen ze zelfvertrouwen uit.
- De Kanjertraining zegt: Doe nu maar jezelf; doe je niet anders voor dan je werkelijk bent. Dan is het goed. Dan blijf jij iemand te zijn die is te vertrouwen!

Wat doen we op school?

De eerste weken van het schooljaar zijn de Gouden Weken. Hierin wordt (hernieuwd) kennis gemaakt met elkaar en de leerkracht(en).

Vooraf de groepsvorming en de regels en afspraken staan centraal, met als doel een positieve groep!
Daarnaast starten we met de lessen uit de Kanjertraining en doen we veel oefeningen met als centrale thema 'jezelf voorstellen; hier ben ik!'

	Ontwikkefase van het kind	Wat kun je thuis doen?? Voorbeeldjes/ideeën die op school aandacht krijgen en die thuis geoefend kunnen worden:
Onderbouw	<ul style="list-style-type: none">• Benoemt zichzelf als 'ik'.• Heeft kennis van zichzelf en ontdekt de verschillen en overeenkomsten tussen zichzelf en anderen in de groep	Trots staan: *Zet je voeten stevig op de grond. <ul style="list-style-type: none">• Sta niet krom, maar recht.• Kijk een ander aan, zeg je naam, vertel in welke groep je zit en hoe oud je bent.• Hou je handen bij elkaar.

	<ul style="list-style-type: none"> • Stapt op iemand anders af om b.v. te spelen of hulp te vragen • Stelt zichzelf aan een ander voor in een bekende omgeving (hand geven, naam zeggen) • Vertelt over zichzelf in een groep (hobby's, familie) • Kijkt anderen aan wanneer hij iets vertelt in de kring 	<p>Kennis maken met - en naspelen van de diertypetjes: Konijntjes bibberen van angst Aapjes doen grappig, maar zijn vervelend Pestvogeltjes spelen de baas. Ze willen altijd hun zin hebben. Ze schelden en slaan. Ze doen stoer. Maar ze zijn niet aardig. Tijgertjes doen gewoon. Tijgertjes lachen je niet uit, zijn te vertrouwen, en helpen. Tijgertjes spelen niet de baas en zijn niet bang.</p>
Middenbouw	<ul style="list-style-type: none"> • Vertelt wat hijzelf en wat een ander goed kan • Praat duidelijk wanneer hij iets vertelt of vraagt in de kring • Vertelt een idee aan de klas • Presenteert een idee aan iemand die hij niet goed kent binnen de school • Reageert op positieve feedback (kijkt trots) • Vertelt wat bij het geven van een presentatie belangrijk is (luid genoeg en rustig praten, aankijken) 	<p>Je naam: De kinderen hebben een naam. Wat is de betekenis van hun naam? Waarom hebben hun ouders die naam gekozen?</p> <p>Familierelaties; Familierelaties zijn voor kinderen vaak onduidelijk. Wat is nu precies een zwager, een peettante enz. bevrage kinderen hierover</p> <p>Doel hiervan is eigenheid te bevorderen: jouw naam/familie past bij jou.</p>
Bovenbouw:	<ul style="list-style-type: none"> • Stelt zichzelf voor aan onbekende leeftijdgenoten • Houdt een presentatie voor de klas en later ook een willekeurige groep en treedt zeker op (houding, niet steeds wegstijgen, hardop spreken) • Reageert op negatieve feedback (door (te zeggen) iets te proberen te veranderen) 	<p>Hoe begroet je elkaar? In Nederland is het gebruikelijk om elkaar aan te kijken en een hand te geven. Hoe doe je dat? Kijk elkaar aan, maar niet te lang Geef een hand, die niet te slap is en niet zo stevig dat het pijn doet!</p> <p>Je staat stevig; de Tijgerproef: Ga stevig staan met je elle bogen haaks en laat je optillen door 2 anderen aan je elle bogen; dat gaat doorgaans gemakkelijk. Ga nu als een boom staan; je voeten zijn als wortels die de grond in groeien, zwaar en stevig. Dan is het veel moeilijker om je op te laten tillen.</p>



Wilt u ook dat uw kind snel en goed leert typen? Binnenkort is het weer mogelijk dat uw kind op zijn/haar eigen school onze cursus kan volgen. Kindertypecursus.nl verzorgt dan van september t/m maart een interactieve typecursus meteen na schooltijd. De kinderen leren dan in 8 lessen om met 10 vingers blind te typen, in Word te werken en te mailen. Kindertypecursus.nl neemt uw kinderen op een speelse manier mee over de wereld, waar ze eiland voor eiland alle letters leren typen. Wilt u alvast een kijkje nemen? Ga naar onze website: www.kindertypecursus.nl en klik op DEMO. Voor meer informatie kunt u ons ook bellen: 076-5964931.

Met vriendelijke groeten
Sylvia Ligterink
Kindertypecursus.nl

→ U kunt uw kind via de genoemde website aanmelden! Afhankelijk van het aantal meldingen bepalen we of er één cursus komt op de locatie waar de meeste aanmeldingen zijn óf dat er genoeg aanmeldingen zijn om op beide locaties een cursus te starten.